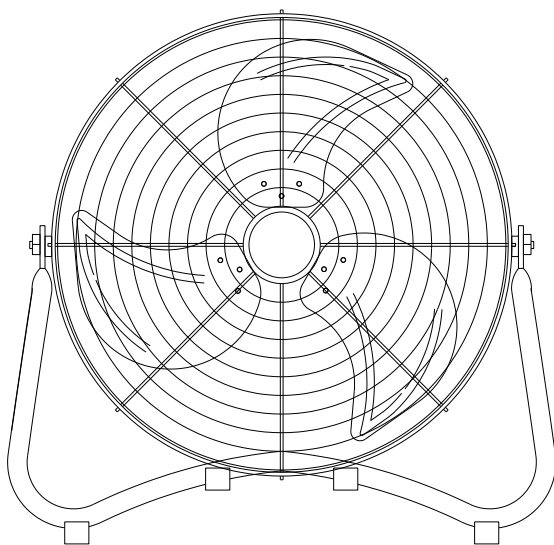


MANUEL D'UTILISATION



BRASSEUR D'AIR

BA30SNR



**LIRE ATTENTIVEMENT TOUTES LES INSTRUCTIONS AVANT
D'UTILISER L'APPAREIL**

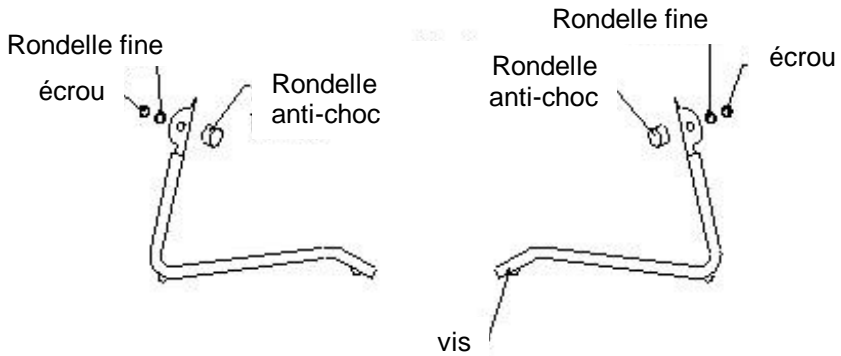
IMPORTANT

- Lire attentivement les instructions contenues dans cette notice, car elles fournissent des indications importantes sur la sécurité d'installation, d'emploi et d'entretien. **CONSERVER SOIGNEUSEMENT CETTE NOTICE POUR TOUTE UTILISATION ULTERIEURE.**
- Enlevez l'emballage et assurez-vous que l'appareil n'est pas endommagé. En cas de doute, ne pas utiliser l'appareil et contactez votre revendeur.
- Ne mettez pas ce ventilateur en service s'il est endommagé ou fait l'effet d'être défectueux.
- Ne laissez pas vos enfants jouer avec les éléments de l'emballage (tels que des sachets en plastique).
- Avant de connecter l'appareil, s'assurer que les données de la plaque signalétique (autocollant gris placé sur l'appareil) correspondent à celles de votre réseau domestique électrique.
- N'utiliser le ventilateur que dans les conditions décrites dans ce manuel. Toute autre utilisation est déconseillée et risque d'entraîner un incendie, des blessures ou une électrocution.
- avant de manipuler ou le déplacer l'appareil, soyez sûr que celui-ci est débranché.
- Pour débrancher de l'alimentation électrique, prendre la prise et la retirer. **NE PAS TIRER SUR LE CORDON.**
- Ne pas introduire des objets de quelque nature que ce soit dans la grille pendant que l'appareil est en marche, **CELA OCCASIONNERA DE GRAVES BLESSURES A LA PERSONNE.**
- Il convient de surveiller les enfants pour s'assurer qu'ils ne jouent pas avec l'appareil.. Le fonctionnement de tout appareil électrique doit faire l'objet d'une surveillance continue en présence d'enfants. Cet appareil n'est pas un jouet.
- Ne pas utiliser l'appareil dans des zones humides, dans des zones où la température excède les 40°C ou dans des zones poussiéreuses.
- Ne pas exposer un bébé ou une personne malade devant l'appareil trop longtemps et sans interruption.

- Assurez-vous que l'endroit où se trouve l'appareil est stable.
- Cet appareil est destiné seulement à un usage ménager. Tout entretien autre que le nettoyage ou l'entretien courant effectué par l'utilisateur doit être fait par un électricien compétent.
- L'utilisation de tout appareil électrique implique l'observation de quelques règles fondamentales: **NE PAS TOUCHER L'APPAREIL AVEC DES MAINS OU LES PIEDS HUMIDES OU MOUILLES - NE PAS UTILISER L'APPAREIL EN EXTERIEUR - NE PAS TIRER LE CABLE D'ALIMENTATION OU L'APPAREIL LUI-MEME POUR DEBRANCHER LA FICHE DE LA PRISE DE COURANT.**
- Ne pas utiliser l'appareil à proximité immédiate des baignoires, lavabos, douches, piscines, etc....
- Ne pas immerger l'appareil dans l'eau.
- Pour réduire le risque de feu ou de choc électrique, ne démonter pas l'appareil.
- Il n'y a aucune raison d'ouvrir cet appareil pour trouver une quelconque pièce utile car il n'en contient pas.
- Seul le personnel autorisé effectuera le travail de réparation.
- Cet appareil peut être utilisé par des enfants âgés d'au moins 8 ans et par des personnes ayant des capacités physiques, sensorielles ou mentales réduites ou dénuées d'expérience ou de connaissance, s'ils (si elles) sont correctement surveillé(e)s ou si des instructions relatives à l'utilisation de l'appareil en toute sécurité leur ont été données et si les risques encourus ont été appréhendés. Les enfants ne doivent pas jouer avec l'appareil. Le nettoyage et l'entretien par l'usager ne doivent pas être effectués par des enfants sans surveillance.
- Appareil strictement réservé à un usage domestique.

Si le câble d'alimentation est endommagé, il doit être changé par le fabricant, son service de maintenance ou une personne de qualification similaire afin d'éviter un danger.

MONTAGE

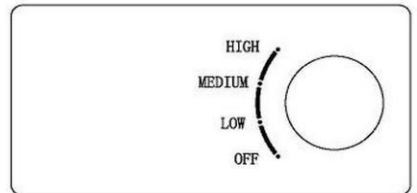


Assemblez les 2 parties du pied et vissez les ensembles à l'aide de la vis fournies.

Placez les rondelles comme indiqué dans le schéma ci-dessus et visser l'écrou.

INSTRUCTION D'OPERATION

- 1 . Avant d'utiliser cet appareil placez-le sur une surface stable et sèche.
- 2 . Insérez la prise dans une prise murale.
- 3 . Tournez le bouton rotatif du commutateur pour contrôler le flux d'air.



Les vitesses du contrôle d'air sont les suivantes :

- 1 = lente (low) 2 = moyenne (medium) 3 = rapide (high)
0 = arrêt (off)

INCLINAISON

- 1 . Pour votre sécurité, assurez-vous que le ventilateur est en position éteinte avant d'incliner la grille.
- 2 . Tenez fermement la barre avec une main et abaissez doucement la grille avec l'autre vers le haut ou vers le bas.

ENTRETIEN

- Le produit doit être nettoyé et vérifié régulièrement.
- **AVANT L'ENTRETIEN, DEBRANCHER LA PRISE !**
- Prenez garde à ce que l'eau ou autre liquide n'entre pas en contact avec le moteur pendant le nettoyage.
- Employez un tissu humide doux pour nettoyer votre ventilateur, et ensuite séchez-le.
- Le cache moteur et le pied peuvent être nettoyés avec une chiffon humide.
- Ne pas utiliser de DILUANT, d'ALCOOL ou D'AUTRES PRODUITS CHIMIQUES pour nettoyer votre ventilateur.



AVERTISSEMENTS POUR L'ELIMINATION CORRECTE DU PRODUIT AUX TERMES DE LA DIRECTIVE EUROPEENE 2002/96/EC

Aux termes de son utilisation, le produit ne doit pas être éliminé avec des déchets urbains. Le produit doit être remis à l'un des centres de collecte sélective prévus par l'administration communale ou auprès des revendeurs assurant ce service. Eliminer séparément un appareil électroménager permet d'éviter les retombées négatives pour l'environnement et la santé dérivant d'une élimination incorrecte, et permet de récupérer les matériaux qui le composent dans le but d'une économie importante en termes d'énergie et de ressources. Pour rappeler l'obligation d'éliminer séparément les appareils électroménagers, le produit porte le symbole d'un caisson à ordures barré.

	symbole	valeur	unité
Débit d'air maximal	F	55.29	m3/min
Puissance absorbée	P	43.1	W
Valeur de service	SV	1.28	(m3/min)/W
Consommation d'électricité en mode "veille"	PSB	0	W
Niveau de puissance acoustique	LWA	59.7	dB(A)
Vitesse maximale de l'air	c	3.14	m/s
Consommation annuelle	Q	13.79	kWh/a
Norme de mesure de la valeur de service	IEC 60879 :1986 corr 1992		

Fabriqué en Chine
**Importé par EUREM 5 RUE MONTGOLFIER 79230 PRAHECQ
FRANCE**

Ligne directe SAV : (33) 05 49 32 69 76