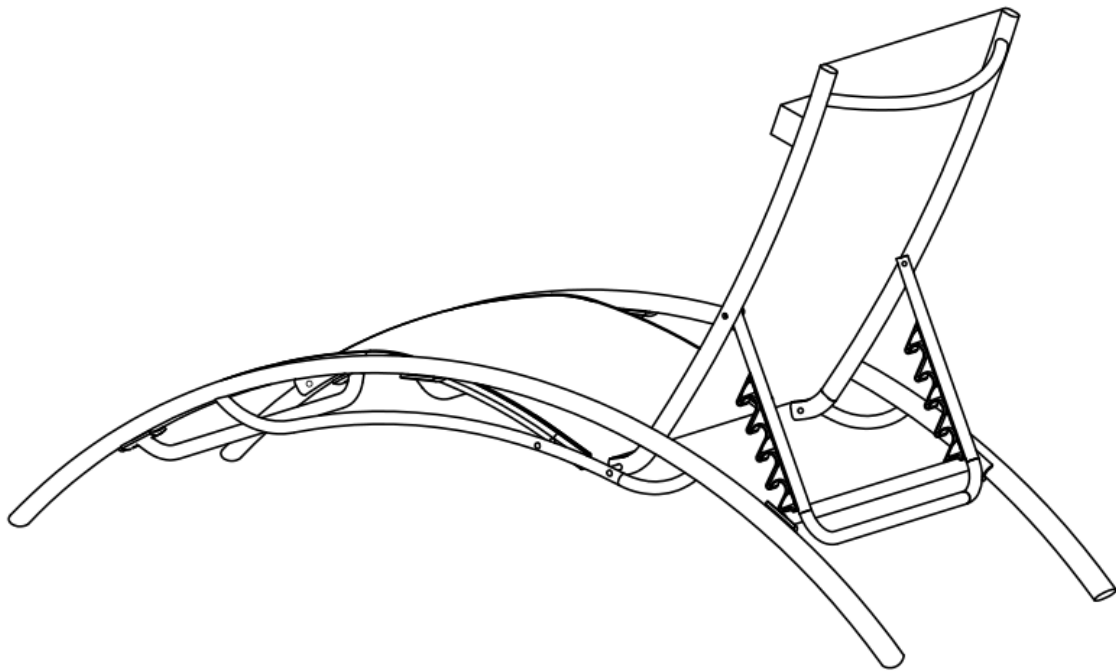



















BEAUTY

1165_79359/79360/79361/79362/79363/79364/79365/79366



1165_79359/79360/79361/79362/79363/79364/79365/79366				
A		50*25mm	X1	1/1
B		50*25mm	X1	1/1
C		28*18mm	X1	1/1
D		28*18mm	X1	1/1
E		∅24mm	X1	1/1
F		∅22mm	X2	1/1
G		M6*15mm	X12	1/1
H		M6*68mm	X4	1/1
I		M6*35mm	X4	1/1
J		M6	X4	1/1
K		∅13*∅6.5*1.0mm	X24	1/1
L		∅13*3.0mm	X16	1/1
M		∅16*5.0mm	X8	1/1
N		∅16*20mm	X4	1/1
O		M6	X1	1/1
P		M6	X2	1/1
Q		390*180*50mm	X1	1/1

FR : SAV/INFORMATION /VIDEO/CONTACT
 EN: AFTER-SALES SERVICE/INFORMATION/VIDEO/CONTACT
 DE : REPARATUR-SERVICE UND ERSATZTEILE /INFORMATIONEN /VIDEO/KONTAKT
 ES: SERVICIO POST-VENTA/INFORMACIÓN/VIDEO/CONTACTO
 IT: SERVIZIO ASSISTENZA/INFORMAZIONI/VIDEO/CONTATTO
 PT: SERVIÇO PÓS-VENDA/INFORMAÇÕES/VIDEO/CONTATO
 PL: SERWIS TECHNICZNY/INFORMACJE/VIDEO/KONTAKT
 NE: AFTER SALES SERVICE/INFORMATIE/VIDEO/CONTACT
 HE: לתקשר עם/הווידיאו/ מידע/לאחר שירות ומכירות

SAV.HABITATETJARDIN.COM

FR: Il vous est fortement conseillé de placer toutes les vis dans les trous réservés, avant de procéder au vissage.
EN: We will advise you to please start placing all of the screws in holes before tightening them.
DE: Sie sollen allen schrauben in die reserviert löcher setzen bevor sie vorgehen die verschraubung.
ES: Se aconseja colocar los tornillos en los agujeros en el lugar previsto antes de enroscarlos.
PL: Zaleca się umieścić wszystkie śruby w otwory zarezerwowane przed przykręcenie.

